

保護者各位

はむろ祭のご案内とお願い

平素は、保護者会活動にご理解とご協力を頂きましてありがとうございます。

今年度もはむろ祭の開催が決定いたしましたのでご案内いたします。今年度は数年ぶりに飲食ブースも復活する予定となっております。数少ない親子で楽しむ園行事ですので、ぜひお越しいただきたいと思っております。

はむろ祭では幼稚園の保護者会主体で当日売り場を担当いたします。

混雑する時間帯には保護者の皆様にご迷惑をおかけするかと思っておりますが、ご理解とご協力のほどよろしくお願い申し上げます。


なお、これらの収益金は今後子供たちがより良い園生活を送るために役立てられます。

はむろ祭開催日時

10月28日(土) 10:00~14:00



〈内容〉

ゲーム	ゲームをクリアして、ゴールにたどり着くと景品がもらえるよ！	
缶バッジ	自分だけのオリジナル缶バッジを作ろう！※別紙参照	
ハンドペイント	手や腕にすてきなペイントをしよう！※別紙参照	
駄菓子	好きなお菓子を選べるよ！	
ジュース	冷たい飲み物はいかがですか？	
ポップコーン	できたての美味しいポップコーンはいかが？	
パンくま	地元で大人気のパン屋さん！今年も販売します☆	
nichi cafe	昨年好評だったおしゃれなカフェが今年もやってきます！	
遊休品・リボンゴム	掘り出し物があるかも！リボンゴム販売もこちらで♪ マイバッグをご持参ください	
職員コーナー	大人気だったフランクフルトが待望の復活！	
イベントコーナー	昨年大好評だったリズムジャンプや吹奏楽部の演奏も！お楽しみに☆	
フォトスポット	初登場、可愛い写真の撮れるブース！自分のカメラで自由に撮影できるよ☆	

◎パンくまさんや nichi cafe さんなど、前売り券申込書に記載のないものは当日現金販売となります。

◎葉室幼稚園 HP の保護者会ブログや幼稚園バス・掲示板等に、はむろ祭の案内を張り出しておりますので、ぜひご覧ください。

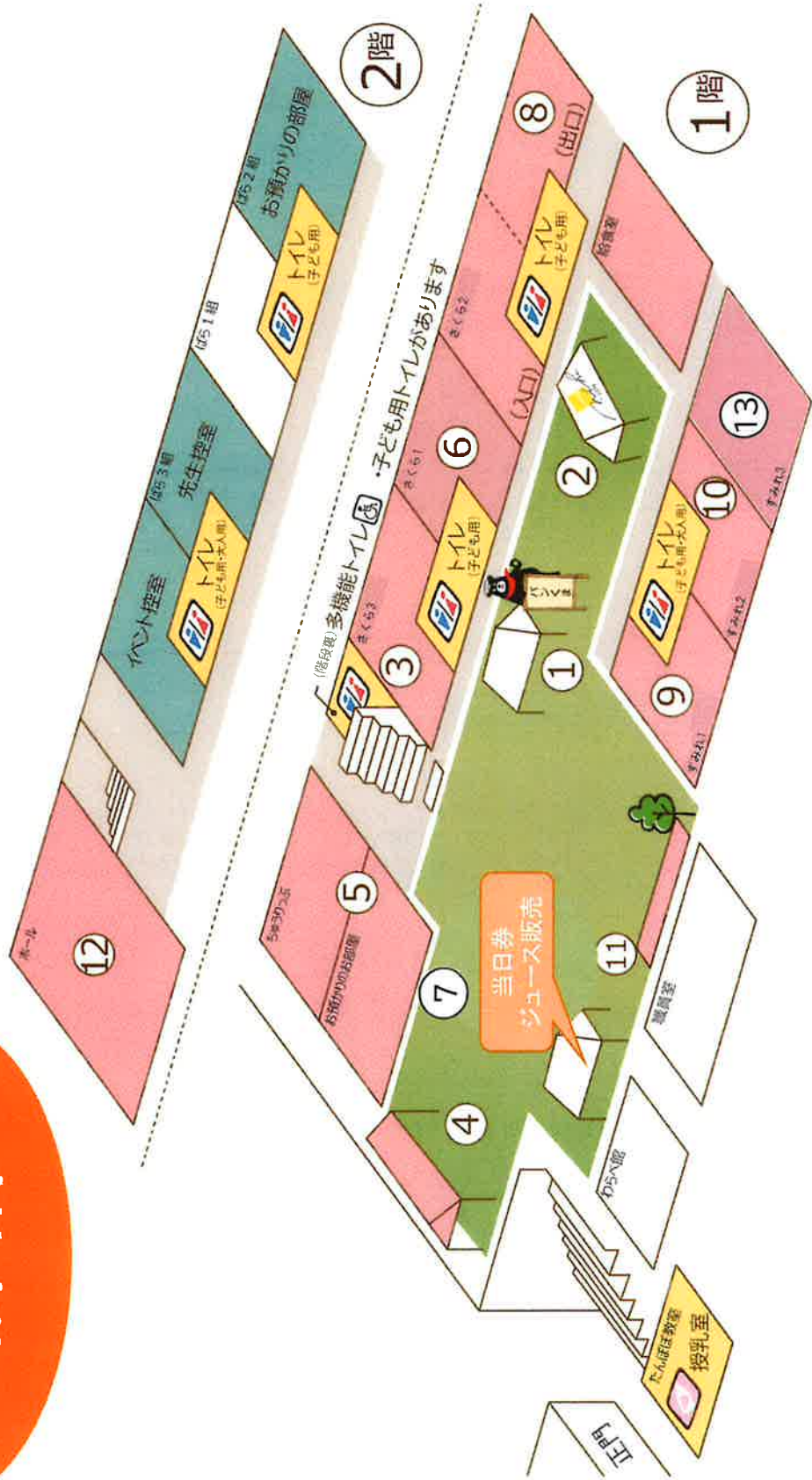
皆様のお越しをお待ちしております。

役員一同、子供の喜ぶ顔を見るために日々頑張っております。保護者の皆様もご協力のほどよろしくお願い申し上げます。



はむろ祭MAP
2023年10月28日(土)
10時~14時

- ①パンくま ②nichi cafe ③先生コーナー ④先生物販コーナー
- ⑤ゲーム&フォトスポット ⑥駄菓子 ⑦飲食スペース ⑧遊休品
- ⑨飲食スペース ⑩ハンドペイント ⑪ポップコーン
- ⑫イベントコーナー ⑬缶バッジ



ハンドペイント



① クローバー
【みどり】



② くるま
【きいろ】



③ くつ
【あお】



④ ダブルハート
【ピンク】




⑤ ハート
【むらさき】




⑥ しゅりけん
【みどり】



⑦ ほし
【きいろ】



⑧ ミッキー
【むらさき】



⑨ ダブルミッキー (大)
【ピンク】



⑩ ジーニー (大)
【あお】

※絵の具は専用を使用しますが、
肌の弱い方は気を付けて下さい。
※画像はイメージです。実際とは異なる
場合がありますので、ご了承下さい。

ひとつえらんでね!
フェイスペイント
もできるよ~



オリジナルリボン

どれでも1個
150円



しまピンク

しまピンク

スモック青

しま青

うさ耳リボン
(2個1セット)



シュッシュ
(1個)

チェック

くるみボタン
(2個1セット)

しまピンク



しま青



チェック



心を込めてお作りしておりますが、
ハンドメイド作品となりますので
ご理解の上ご購入下さい



2023 はむろまつり

オリジナル缶バッジをつくらう♪



思い出の写真、または自分で紙に好きな絵を描いて、オリジナル缶バッジにしよう！！

直径 7cmの円形(左の太い線の円)に切り抜いて、幼稚園に提出してね！

ただし、出来上がりは左の点線の大きさ(54mm)になるので、

そこに入る絵や写真を選ぼう！

☆絵や写真の裏には、「クラスと名前」を忘れずに書いてね！

☆紙は厚紙などは×！写真ぐらいまでの厚さの紙にしてね！

《おねがい》

※全て事前制作の上、当日は完成品をお渡しする形となります。

※著作権の関係上、既存のキャラクターの切り抜きはご遠慮ください。

※心をこめて作成しますが、失敗する可能性もあるので、複製できる絵や写真をおすすめいたします。

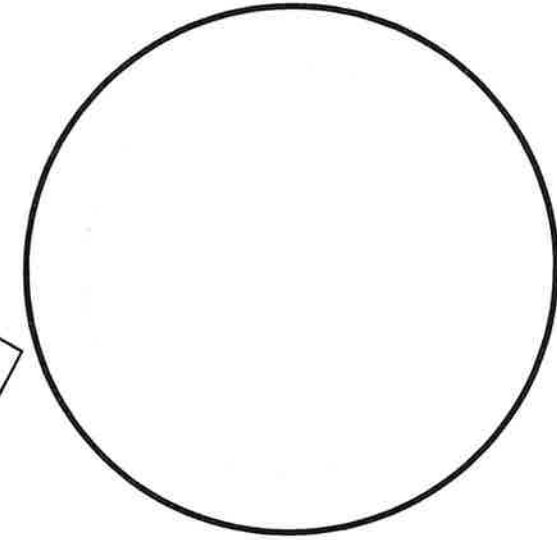
※提出された写真は園で保管、加工をいたしますのでご安心ください。

加工後の切れ端も嚴重に処分させていただきます。

※当日券は外部のお客様向けのご用意のため、前売り券のご購入をおすすめいたします。

※切り抜いた絵や写真をお手持ちの封筒に入れ、クラス・名前を記載の上ご提出ください。

太い線が直径 7cmだよ！
切り抜いて使ってね！！



絵や写真の提出期限は 9月22日だよ！忘れずにね！！

パクッと食べたら、ちよこつと笑顔。

パンくま



今年も某室幼稚園でパンを販売させて頂くことになりました!!

どんなパンを持っていくか悩む。どんなパンが女子校の子と7777ほろ。



☺️ もあります
 🍪 子チョコパンを
 用意します。
 たこさんご用意します
 数は限りがあります。
 ぜひお早いめに
 お越し下さいね。

😊 4年の子供たちが
 通っていた140名幼稚園
 もう20年以上も前...
 でも、その時の仲良く
 なった友達。また友は
 今でもとても大切な
 友達です。そんな出会いの
 おも、大切な幼稚園
 時代。思う存分
 楽しんで遊んで。宝物に
 してたい。こんな時間は
 二度と来ない!!と痛感
 します。

パンくま: 615 8227 西・上桂宮、後町31-9 393-1771.

📷 facebook: 1=797127. 検索して下さい。

リズムジャンプを はじめませんか

リズムジャンプ

リズムジャンプは、“リズム感を高めることで運動能力を向上させる”新感覚のトレーニング。

ラインと呼ばれる障害物（幅5cm×厚さ5mm×長さ8m程度）を使用し、ビートの強い曲に合わせて、様々なステップを踏む運動です。

音楽リズムに合わせてながら、前後左右方向のジャンプに加え、回転やステップ、手の動きを加え、難易度を上げることもできます。

また、「線を踏まない」「音楽に合わせる」「合図でスタートする」という、トリプルタスクを脳に課し、脳と身体を鍛えます。

県内保育園・幼稚園50か所以上で実践中！

リズムジャンプが選ばれる3つの理由

①とにかく楽しい！

リズムジャンプの基本は「リズム」と「ジャンプ」の組合せ。トレーニングではなく遊びの延長として、ビートの作用により素早く脳が興奮状態に入ると共に、ジャンプをすることで「楽しい」感情が呼び起こされます。

②怪我をしにくい体になる！

リズムジャンプは障害予防として日本臨床整形外科学会推奨プログラムに認定されています。これは敏捷性の向上と共に、ビートが素早く脳を運動できる状態に導くためです。複数の小学校では保健室利用者が30～40%減。保育園・幼稚園でもこけなくなった、ぶつからなくなったという声が寄せられています。

③運動能力（パフォーマンス）の向上

運動は形（フォーム）とリズムで構成されています。現在ほとんどの運動指導は形にアプローチするものばかり。リズム感が良くなれば、運動を「リズム」でとらえることができるようになり、あらゆる運動パフォーマンスが向上します。



運動センスは 作ることができます

運動センスは生まれ持った能力ではありません。「自分の頭の中に動きをイメージできる能力」「イメージした動きを実際にできるようにする能力」これらの能力が高い子どもたちが一般的にセンスがある、運動神経がいいと呼ばれます。この能力を向上させることができるトレーニングが「リズムジャンプ」です。

生きる力の 基礎作りができます

リズムジャンプは「見る」「聴く」ことが非常に大切です。動作が不得意・リズム感が悪いのではなく、「視る力」「聴く力」が育っていないため、自分の頭の中にあるリズムの範囲の動きしかできないのです。これらを育てることは、スポーツはもちろん、勉強や文化活動にも重要な一生涯の能力の基礎作りを行うことができます。

進化し続ける 『脳の力』を養うこと ができます

情報化社会により、受け取る情報量は格段に増え、変化に対応し続けることが求められる時代です。インプットされることはたくさんあるのに、インストールする脳がフリーズを起こしてぼんやりとしている子どもたちが多くみられます。脳をクリアにそして学べる脳の状態にすることにより、好奇心と探索的なマインドを作ります。

◆体験者の声◆



たのしい！
むずかしいことができたとき、とってもうれしかった！（6歳 男の子）



落ち着きのない子と諦めていましたが、リズムトレーニングを始めてから、幼稚園の先生に「お話を聞けるようになってきましたよ」と言われ、本当に嬉しかったです！（4歳男の子ママ）



できたこと、褒められたことが自信になったようで、何事にも挑戦するようになったと感じます。（保育従事者 女性）

